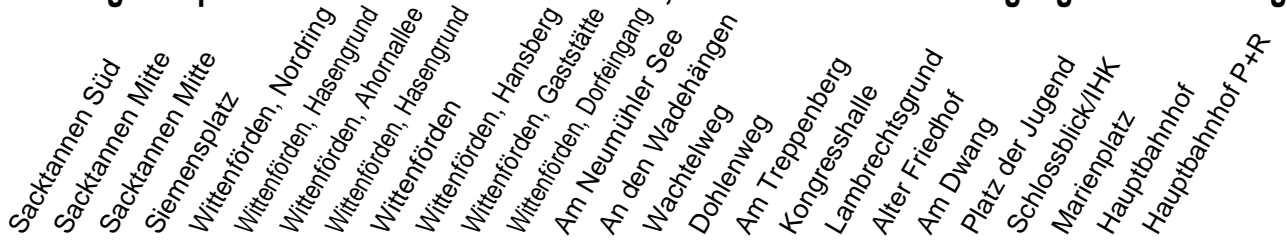
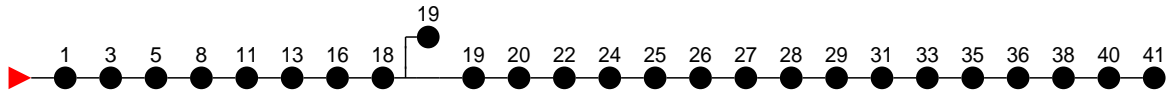


Richtung: Hauptbahnhof P+R über Wittenförden, Ahornallee und Dorfeingang bzw. Hansberg



Haltestellen
Fahrzeit in Min.



Montag bis Freitag

Std.	Minuten
3	
4	
5	36
6	13 40
7	10 40
8	10 40
9	40
10	40
11	40
12	
13	25
14	
15	
16	
17	
18	
19	
20	
21	37 [Ⓢ]
22	
23	
0	
1	
2	
3	

Samstag

Std.	Minuten
3	
4	
5	44 [Ⓢ]
6	
7	
8	
9	40 [Ⓜ]
10	
11	
12	
13	50 [Ⓜ]
14	
15	
16	
17	50 [Ⓜ]
18	
19	
20	
21	37 [Ⓢ]
22	
23	
0	
1	
2	
3	

Sonn- und Feiertag

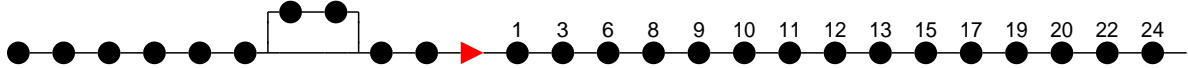
Std.	Minuten
3	
4	
5	44 [Ⓢ]
6	
7	
8	
9	44 [Ⓜ]
10	
11	
12	
13	50 [Ⓜ]
14	
15	
16	
17	50 [Ⓜ]
18	
19	
20	
21	37 [Ⓢ]
22	
23	
0	
1	
2	
3	

- Ⓜ - fährt nach Wittenförden, Hansberg
- Ⓢ - fährt nur bis Sacktannen, Siemensplatz

Richtung: Hauptbahnhof P+R

Wittenförden, Dorfeingang
 Wittenförden, Gaststätte
 Wittenförden
 Wittenförden, Hasengrund
 Wittenförden, Ahornallee
 Wittenförden, Hasengrund
 Wittenförden
 Wittenförden, Hansberg
 Siemensplatz
 Sacktannen Nordring
 Sacktannen Süd
 Sacktannen Mitte
 Sacktannen Mitte
 Am Neumühler See
 An den Wadelhängen
 Wachtelweg
 Dohlenweg
 Am Treppenberg
 Kongresshalle
 Lambrechtsgrund
 Alter Friedhof
 Am Dwang
 Platz der Jugend
 Schlossblick/IHK
 Marienplatz
 Hauptbahnhof

Haltestellen
Fahrzeit in Min.



Hauptbahnhof P+R

Haltestellen
Fahrzeit in Min.

25

Montag bis Freitag

Std.	Minuten
6	
10	
14	22 52
15	22 52
16	22 52
17	22
18	36
19	38
20	45
22	16 [Ⓚ]

Samstag

Std.	Minuten
6	20
10	00
14	10
15	
16	
17	
18	10
19	
20	
22	16 [Ⓚ]

Sonn- und Feiertag

Std.	Minuten
6	20
10	04
14	10
15	
16	
17	
18	10
19	
20	
22	16 [Ⓚ]

Ⓚ - fährt ab Platz der Jugend weiter als Linie 1 nach Kliniken