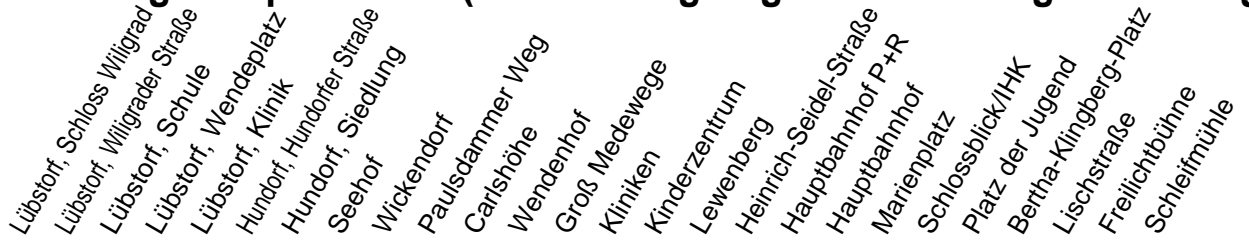
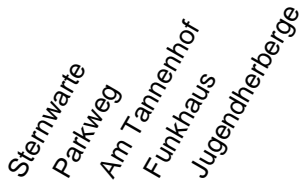
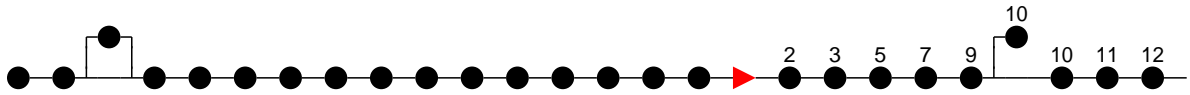


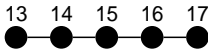
## Richtung: Hauptbahnhof (Bertha-Klingberg-Platz bzw. Jugendherberge)



Haltestellen  
Fahrzeit in Min.



Haltestellen  
Fahrzeit in Min.



### Montag bis Freitag

Std.	Minuten
5	29 <sup>H</sup>
6	16 <sup>H</sup> 36 <sup>H</sup>
7	18 <sup>S</sup> 18 <sup>F</sup> 42 <sup>H</sup>
8	28 <sup>H</sup>
9	38 <sup>H</sup>
10	43 <sup>H</sup>
12	08 <sup>H</sup>
13	38 <sup>H</sup>
14	45 <sup>H</sup>
15	08 <sup>S</sup> 38 <sup>H</sup>
16	38 <sup>H</sup>
17	00 <sup>S</sup> 45 <sup>H</sup>
18	46 <sup>H</sup>
19	34 <sup>H</sup>
21	02 <sup>K</sup>
22	22 <sup>B</sup>

### Samstag

Std.	Minuten
5	
6	
7	49 <sup>H</sup>
8	47 <sup>H</sup>
9	
10	34 <sup>H</sup>
12	34 <sup>H</sup>
13	54 <sup>H</sup>
14	54 <sup>H</sup>
15	
16	34 <sup>B</sup>
17	
18	14 <sup>H</sup>
19	
21	02 <sup>K</sup>
22	22 <sup>B</sup>

### Sonn- und Feiertag

Std.	Minuten
5	
6	
7	49 <sup>H</sup>
8	47 <sup>H</sup>
9	
10	34 <sup>H</sup>
12	34 <sup>H</sup>
13	54 <sup>H</sup>
14	54 <sup>H</sup>
15	
16	34 <sup>B</sup>
17	
18	14 <sup>H</sup>
19	
21	02 <sup>K</sup>
22	22 <sup>B</sup>

- (B)** - fährt ab Hauptbahnhof P+R weiter als Linie 19 zum Betriebshof NVS
- (H)** - fährt bis Hauptbahnhof
- (J)** - fährt bis Jugendherberge
- (K)** - fährt nur bis Bertha-Klingberg-Platz
- (F)** - verkehrt nur während der Ferien
- (S)** - verkehrt nur während der Schulzeit