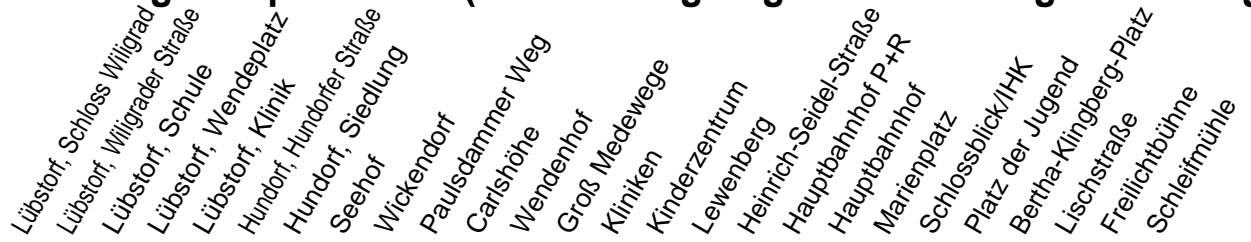
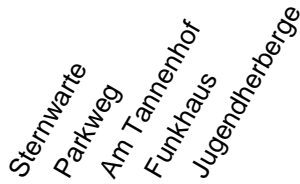
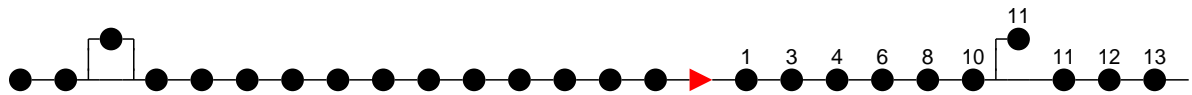


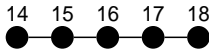
Richtung: Hauptbahnhof (Bertha-Klingberg-Platz bzw. Jugendherberge)



Haltestellen
Fahrzeit in Min.



Haltestellen
Fahrzeit in Min.



Montag bis Freitag

Std.	Minuten
5	28 ^H
6	15 ^H 35 ^H
7	17 ^S 17 ^F 41 ^H
8	27 ^H
9	37 ^H
10	42 ^H
12	07 ^H
13	37 ^H
14	44 ^H
15	07 ^S 37 ^H
16	37 ^H 59 ^S
17	44 ^H
18	45 ^H
19	33 ^H
21	01 ^K
22	21 ^B

Samstag

Std.	Minuten
5	
6	
7	48 ^H
8	46 ^H
9	
10	33 ^H
12	33 ^H
13	53 ^H
14	53 ^H
15	
16	33 ^B
17	
18	13 ^H
19	
21	01 ^K
22	21 ^B

Sonn- und Feiertag

Std.	Minuten
5	
6	
7	48 ^H
8	46 ^H
9	
10	33 ^H
12	33 ^H
13	53 ^H
14	53 ^H
15	
16	33 ^B
17	
18	13 ^H
19	
21	01 ^K
22	21 ^B

- (B)** - fährt ab Hauptbahnhof P+R weiter als Linie 19 zum Betriebshof NVS
- (H)** - fährt bis Hauptbahnhof
- (J)** - fährt bis Jugendherberge
- (K)** - fährt nur bis Bertha-Klingberg-Platz
- (F)** - verkehrt nur während der Ferien
- (S)** - verkehrt nur während der Schulzeit