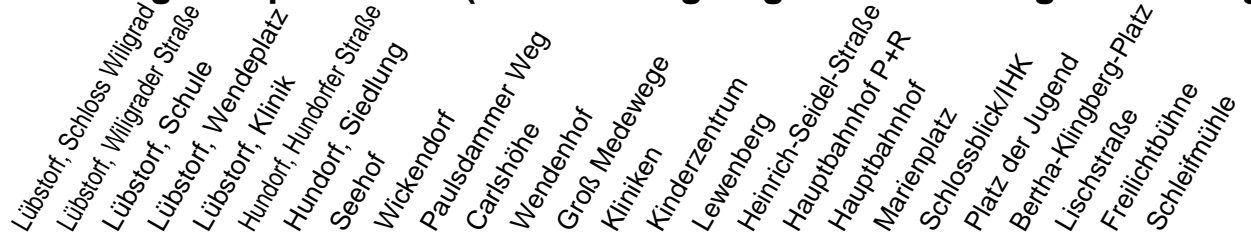
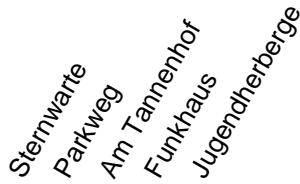
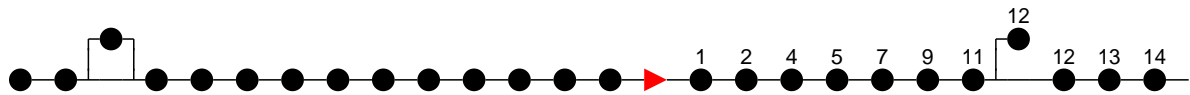
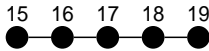


Richtung: Hauptbahnhof (Bertha-Klingberg-Platz bzw. Jugendherberge)


 Haltestellen
 Fahrzeit in Min.

 Haltestellen
 Fahrzeit in Min.


Montag bis Freitag

Std.	Minuten
5	27 ^H
6	14 ^H 34 ^H
7	16 ^S 16 ^F 40 ^H
8	26 ^H
9	36 ^H
10	41 ^H
12	06 ^H
13	36 ^H
14	43 ^H
15	06 ^S 36 ^H
16	36 ^H 58 ^S
17	43 ^H
18	44 ^H
19	32 ^H
21	00 ^K
22	20 ^B

Samstag

Std.	Minuten
5	
6	
7	47 ^H
8	45 ^H
9	
10	32 ^H
12	32 ^H
13	52 ^H
14	52 ^H
15	
16	32 ^B
17	
18	12 ^H
19	
21	00 ^K
22	20 ^B

Sonn- und Feiertag

Std.	Minuten
5	
6	
7	47 ^H
8	45 ^H
9	
10	32 ^H
12	32 ^H
13	52 ^H
14	52 ^H
15	
16	32 ^B
17	
18	12 ^H
19	
21	00 ^K
22	20 ^B

- (B)** - fährt ab Hauptbahnhof P+R weiter als Linie 19 zum Betriebshof NVS
- (H)** - fährt bis Hauptbahnhof
- (J)** - fährt bis Jugendherberge
- (K)** - fährt nur bis Bertha-Klingberg-Platz
- (F)** - verkehrt nur während der Ferien
- (S)** - verkehrt nur während der Schulzeit