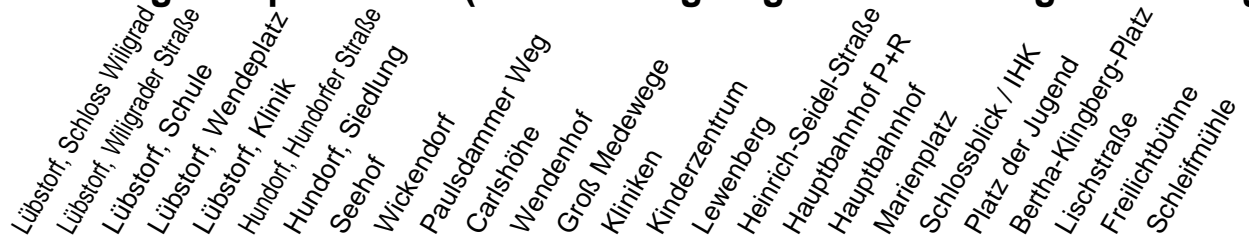
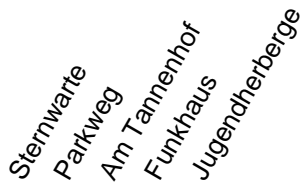
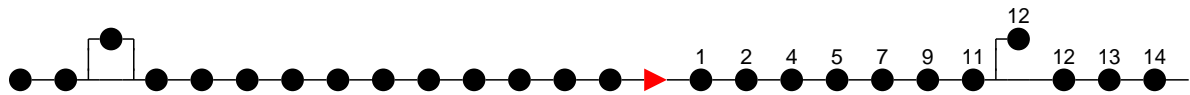
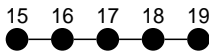


### Richtung: Hauptbahnhof (Bertha-Klingberg-Platz bzw. Jugendherberge)


 Haltestellen  
Fahrzeit in Min.

 Haltestellen  
Fahrzeit in Min.


#### Montag bis Freitag (NICHT am 24. und 31. Dezember)

Std.	Minuten
5	27 <sup>H</sup>
6	14 <sup>H</sup> 34 <sup>H</sup>
7	16 <sup>S</sup> 16 <sup>F</sup> 38 <sup>H</sup>
8	26 <sup>H</sup>
9	36 <sup>H</sup>
10	41 <sup>H</sup>
12	06 <sup>H</sup>
13	36 <sup>H</sup>
14	43 <sup>H</sup>
15	06 <sup>S</sup> 36 <sup>H</sup>
16	36 <sup>H</sup> 58 <sup>S</sup>
17	43 <sup>H</sup>
18	44 <sup>H</sup>
21	00 <sup>K</sup>
22	20 <sup>K</sup>

#### Samstag sowie 24. und 31. Dezember

Std.	Minuten
5	
6	
7	46 <sup>H</sup>
8	44 <sup>H</sup>
9	
10	32 <sup>H</sup>
12	32 <sup>H</sup>
13	52 <sup>H</sup>
14	52 <sup>H</sup>
15	
16	32 <sup>B</sup>
17	
18	12 <sup>H</sup>
21	00 <sup>K</sup>
22	20 <sup>K</sup>

#### Sonn- und Feiertag

Std.	Minuten
5	
6	
7	46 <sup>H</sup>
8	44 <sup>H</sup>
9	
10	32 <sup>H</sup>
12	32 <sup>H</sup>
13	52 <sup>H</sup>
14	52 <sup>H</sup>
15	
16	32 <sup>B</sup>
17	
18	12 <sup>H</sup>
21	00 <sup>K</sup>
22	20 <sup>K</sup>

- (B)** - fährt ab Hauptbahnhof P+R weiter als Linie 19 zum Betriebshof NVS
- (H)** - fährt bis Hauptbahnhof
- (J)** - fährt bis Jugendherberge
- (K)** - fährt nur bis Bertha-Klingberg-Platz
- (F)** - verkehrt nur während der Ferien
- (S)** - verkehrt nur während der Schulzeit