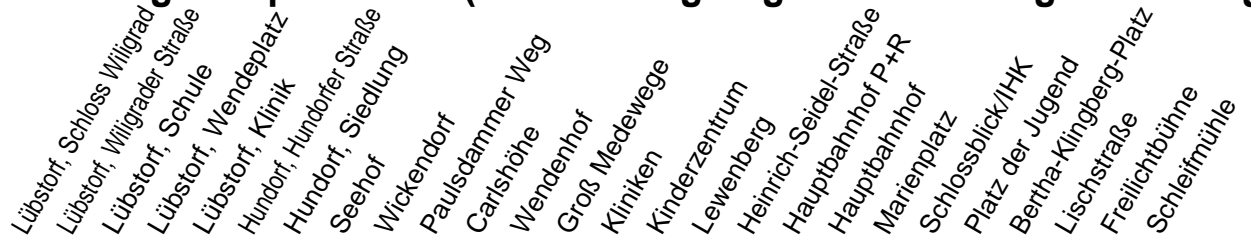
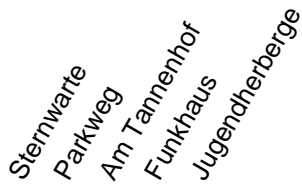
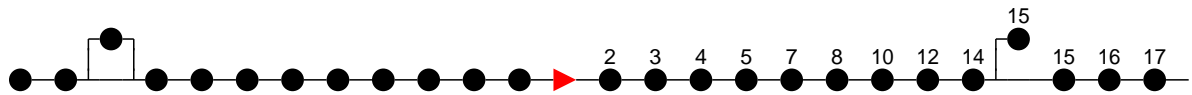


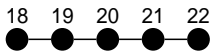
Richtung: Hauptbahnhof (Bertha-Klingberg-Platz bzw. Jugendherberge)



Haltestellen
Fahrzeit in Min.



Haltestellen
Fahrzeit in Min.



Montag bis Freitag

Std.	Minuten
5	24 ^H
6	11 ^H 31 ^H
7	12 ^S 12 ^F 36 ^H
8	23 ^H
9	33 ^H
10	38 ^H
12	03 ^H
13	33 ^H
14	40 ^H
15	03 ^S 33 ^H
16	33 ^H 55 ^S
17	40 ^H
18	41 ^H
19	29 ^H
20	57 ^K
22	17 ^B

Samstag

Std.	Minuten
5	
6	
7	44 ^H
8	42 ^H
9	
10	29 ^H
12	29 ^H
13	49 ^H
14	49 ^H
15	
16	29 ^B
17	
18	09 ^H
19	
20	57 ^K
22	17 ^B

Sonn- und Feiertag

Std.	Minuten
5	
6	
7	44 ^H
8	42 ^H
9	
10	29 ^H
12	29 ^H
13	49 ^H
14	49 ^H
15	
16	29 ^B
17	
18	09 ^H
19	
20	57 ^K
22	17 ^B

- (B)** - fährt ab Hauptbahnhof P+R weiter als Linie 19 zum Betriebshof NVS
- (H)** - fährt bis Hauptbahnhof
- (J)** - fährt bis Jugendherberge
- (K)** - fährt nur bis Bertha-Klingberg-Platz
- (F)** - verkehrt nur während der Ferien
- (S)** - verkehrt nur während der Schulzeit