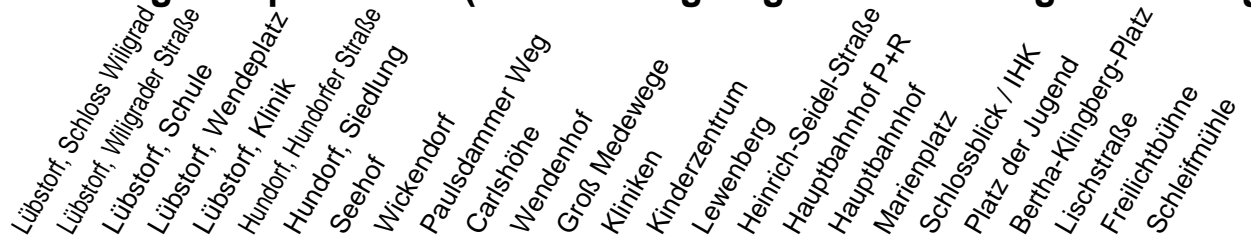
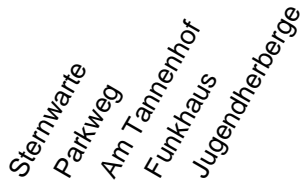
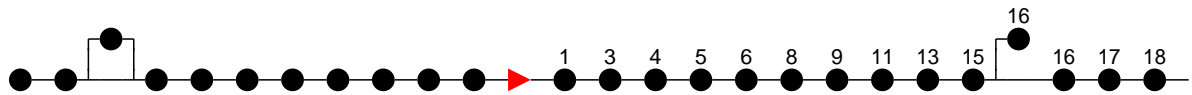


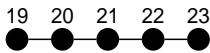
### Richtung: Hauptbahnhof (Bertha-Klingberg-Platz bzw. Jugendherberge)



Haltestellen  
Fahrzeit in Min.



Haltestellen  
Fahrzeit in Min.



#### Montag bis Freitag (NICHT am 24. und 31. Dezember)

Std.	Minuten
5	21 <sup>H</sup>
6	08 <sup>H</sup> 28 <sup>H</sup>
7	09 <sup>S</sup> 09 <sup>F</sup> 31 <sup>H</sup>
8	20 <sup>H</sup>
9	30 <sup>H</sup>
10	35 <sup>H</sup>
12	00 <sup>H</sup>
13	30 <sup>H</sup>
14	37 <sup>H</sup>
15	00 <sup>S</sup> 30 <sup>H</sup>
16	30 <sup>H</sup> 52 <sup>S</sup>
17	37 <sup>H</sup>
18	38 <sup>H</sup>
20	54 <sup>K</sup>
22	14 <sup>K</sup>

#### Samstag sowie 24. und 31. Dezember

Std.	Minuten
5	
6	
7	40 <sup>H</sup>
8	38 <sup>H</sup>
9	
10	26 <sup>H</sup>
12	26 <sup>H</sup>
13	46 <sup>H</sup>
14	46 <sup>H</sup>
15	
16	26 <sup>B</sup>
17	
18	06 <sup>H</sup>
20	54 <sup>K</sup>
22	14 <sup>K</sup>

#### Sonn- und Feiertag

Std.	Minuten
5	
6	
7	40 <sup>H</sup>
8	38 <sup>H</sup>
9	
10	26 <sup>H</sup>
12	26 <sup>H</sup>
13	46 <sup>H</sup>
14	46 <sup>H</sup>
15	
16	26 <sup>B</sup>
17	
18	06 <sup>H</sup>
20	54 <sup>K</sup>
22	14 <sup>K</sup>

- (B)** - fährt ab Hauptbahnhof P+R weiter als Linie 19 zum Betriebshof NVS
- (H)** - fährt bis Hauptbahnhof
- (J)** - fährt bis Jugendherberge
- (K)** - fährt nur bis Bertha-Klingberg-Platz
- (F)** - verkehrt nur während der Ferien
- (S)** - verkehrt nur während der Schulzeit