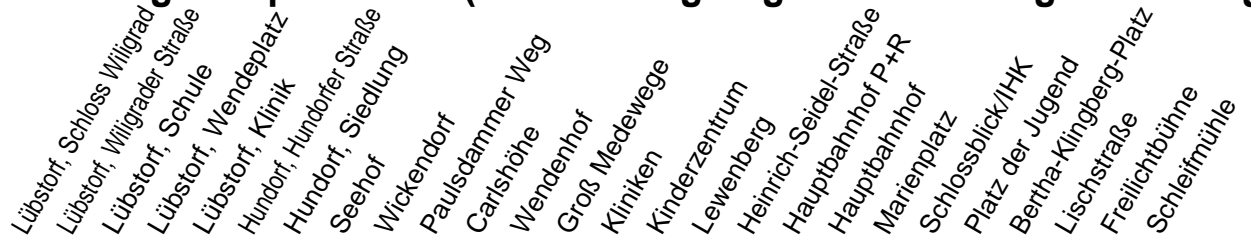
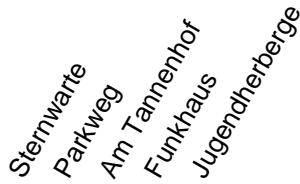
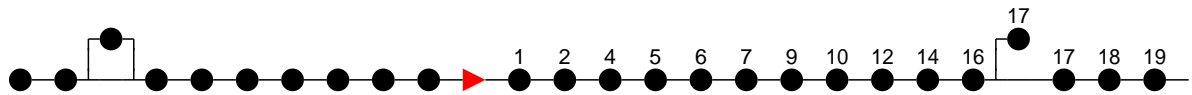


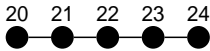
Richtung: Hauptbahnhof (Bertha-Klingberg-Platz bzw. Jugendherberge)



Haltestellen
Fahrzeit in Min.



Haltestellen
Fahrzeit in Min.



Montag bis Freitag

Std.	Minuten
5	21 ^H
6	08 ^H 28 ^H
7	08 ^S 08 ^F 32 ^H
8	20 ^H
9	30 ^H
10	35 ^H
12	00 ^H
13	30 ^H
14	37 ^H
15	00 ^S 30 ^H
16	30 ^H 52 ^S
17	37 ^H
18	38 ^H
19	26 ^H
20	54 ^K
22	14 ^B

Samstag

Std.	Minuten
5	
6	
7	41 ^H
8	39 ^H
9	
10	26 ^H
12	26 ^H
13	46 ^H
14	46 ^H
15	
16	26 ^B
17	
18	06 ^H
19	
20	54 ^K
22	14 ^B

Sonn- und Feiertag

Std.	Minuten
5	
6	
7	41 ^H
8	39 ^H
9	
10	26 ^H
12	26 ^H
13	46 ^H
14	46 ^H
15	
16	26 ^B
17	
18	06 ^H
19	
20	54 ^K
22	14 ^B

- (B)** - fährt ab Hauptbahnhof P+R weiter als Linie 19 zum Betriebshof NVS
- (H)** - fährt bis Hauptbahnhof
- (J)** - fährt bis Jugendherberge
- (K)** - fährt nur bis Bertha-Klingberg-Platz
- (F)** - verkehrt nur während der Ferien
- (S)** - verkehrt nur während der Schulzeit