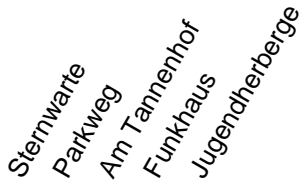
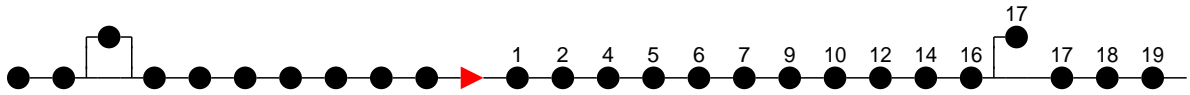


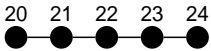
Richtung: Hauptbahnhof (Bertha-Klingberg-Platz bzw. Jugendherberge)



Haltestellen
Fahrzeit in Min.



Haltestellen
Fahrzeit in Min.



Montag bis Freitag (NICHT am 24. und 31. Dezember)

Std.	Minuten
5	20 ^H
6	07 ^H 27 ^H
7	08 ^S 08 ^F 30 ^H
8	19 ^H
9	29 ^H
10	34 ^H
11	59 ^H
12	
13	29 ^H
14	36 ^H 59 ^S
15	29 ^H
16	29 ^H 51 ^S
17	36 ^H
18	37 ^H
20	53 ^K
22	13 ^K

Samstag sowie 24. und 31. Dezember

Std.	Minuten
5	
6	
7	39 ^H
8	37 ^H
9	
10	25 ^H
11	
12	25 ^H
13	45 ^H
14	45 ^H
15	
16	25 ^B
17	
18	05 ^H
20	53 ^K
22	13 ^K

Sonn- und Feiertag

Std.	Minuten
5	
6	
7	39 ^H
8	37 ^H
9	
10	25 ^H
11	
12	25 ^H
13	45 ^H
14	45 ^H
15	
16	25 ^B
17	
18	05 ^H
20	53 ^K
22	13 ^K

- (B)** - fährt ab Hauptbahnhof P+R weiter als Linie 19 zum Betriebshof NVS
- (H)** - fährt bis Hauptbahnhof
- (J)** - fährt bis Jugendherberge
- (K)** - fährt nur bis Bertha-Klingberg-Platz
- (F)** - verkehrt nur während der Ferien
- (S)** - verkehrt nur während der Schulzeit