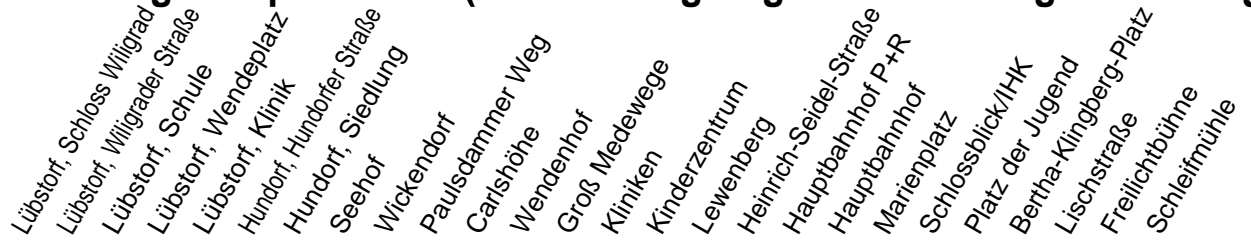
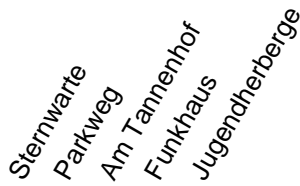
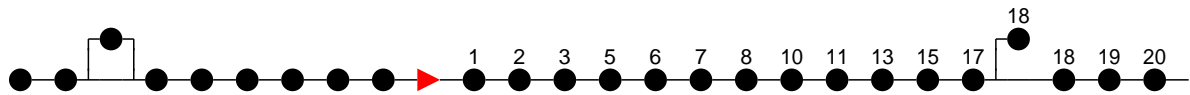


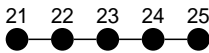
## Richtung: Hauptbahnhof (Bertha-Klingberg-Platz bzw. Jugendherberge)



Haltestellen  
Fahrzeit in Min.



Haltestellen  
Fahrzeit in Min.



### Montag bis Freitag

| Std. | Minuten   |
|------|---|
| 5    | 20 <sup>H</sup>                                 |
| 6    | 07 <sup>H</sup> 27 <sup>H</sup>                 |
| 7    | 07 <sup>S</sup> 07 <sup>F</sup> 31 <sup>H</sup> |
| 8    | 19 <sup>H</sup>                                 |
| 9    | 29 <sup>H</sup>                                 |
| 10   | 34 <sup>H</sup>                                 |
| 11   | 59 <sup>H</sup>                                 |
| 12   |   |
| 13   | 29 <sup>H</sup>                                 |
| 14   | 36 <sup>H</sup> 59 <sup>S</sup>                 |
| 15   | 29 <sup>H</sup>                                 |
| 16   | 29 <sup>H</sup> 51 <sup>S</sup>                 |
| 17   | 36 <sup>H</sup>                                 |
| 18   | 37 <sup>H</sup>                                 |
| 19   | 25 <sup>H</sup>                                 |
| 20   | 53 <sup>K</sup>                                 |
| 22   | 13 <sup>B</sup>                                 |

### Samstag

| Std. | Minuten         |
|------|-----------------|
| 5    |                 |
| 6    |                 |
| 7    | 40 <sup>H</sup> |
| 8    | 38 <sup>H</sup> |
| 9    |                 |
| 10   | 25 <sup>H</sup> |
| 11   |                 |
| 12   | 25 <sup>H</sup> |
| 13   | 45 <sup>H</sup> |
| 14   | 45 <sup>H</sup> |
| 15   |                 |
| 16   | 25 <sup>B</sup> |
| 17   |                 |
| 18   | 05 <sup>H</sup> |
| 19   |                 |
| 20   | 53 <sup>K</sup> |
| 22   | 13 <sup>B</sup> |

### Sonn- und Feiertag

| Std. | Minuten         |
|------|-----------------|
| 5    |                 |
| 6    |                 |
| 7    | 40 <sup>H</sup> |
| 8    | 38 <sup>H</sup> |
| 9    |                 |
| 10   | 25 <sup>H</sup> |
| 11   |                 |
| 12   | 25 <sup>H</sup> |
| 13   | 45 <sup>H</sup> |
| 14   | 45 <sup>H</sup> |
| 15   |                 |
| 16   | 25 <sup>B</sup> |
| 17   |                 |
| 18   | 05 <sup>H</sup> |
| 19   |                 |
| 20   | 53 <sup>K</sup> |
| 22   | 13 <sup>B</sup> |

- (B)** - fährt ab Hauptbahnhof P+R weiter als Linie 19 zum Betriebshof NVS
- (H)** - fährt bis Hauptbahnhof
- (J)** - fährt bis Jugendherberge
- (K)** - fährt nur bis Bertha-Klingberg-Platz
- (F)** - verkehrt nur während der Ferien
- (S)** - verkehrt nur während der Schulzeit