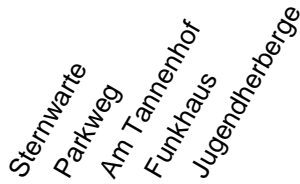
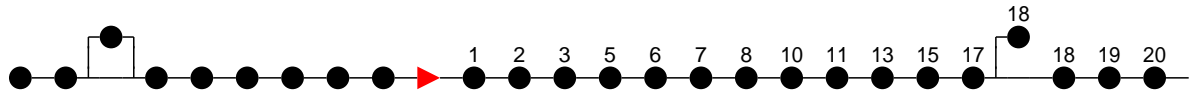
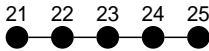


Richtung: Hauptbahnhof (Bertha-Klingberg-Platz bzw. Jugendherberge)


 Haltestellen
Fahrzeit in Min.

 Haltestellen
Fahrzeit in Min.


Montag bis Freitag (NICHT am 24. und 31. Dezember)

Std.	Minuten
5	19 ^H
6	06 ^H 26 ^H
7	07 ^S 07 ^F 29 ^H
8	18 ^H
9	28 ^H
10	33 ^H
11	58 ^H
12	
13	28 ^H
14	35 ^H 58 ^S
15	28 ^H
16	28 ^H 50 ^S
17	35 ^H
18	36 ^H
20	52 ^K
22	12 ^K

Samstag sowie 24. und 31. Dezember

Std.	Minuten
5	
6	
7	38 ^H
8	36 ^H
9	
10	24 ^H
11	
12	24 ^H
13	44 ^H
14	44 ^H
15	
16	24 ^B
17	
18	04 ^H
20	52 ^K
22	12 ^K

Sonn- und Feiertag

Std.	Minuten
5	
6	
7	38 ^H
8	36 ^H
9	
10	24 ^H
11	
12	24 ^H
13	44 ^H
14	44 ^H
15	
16	24 ^B
17	
18	04 ^H
20	52 ^K
22	12 ^K

- (B)** - fährt ab Hauptbahnhof P+R weiter als Linie 19 zum Betriebshof NVS
- (H)** - fährt bis Hauptbahnhof
- (J)** - fährt bis Jugendherberge
- (K)** - fährt nur bis Bertha-Klingberg-Platz
- (F)** - verkehrt nur während der Ferien
- (S)** - verkehrt nur während der Schulzeit