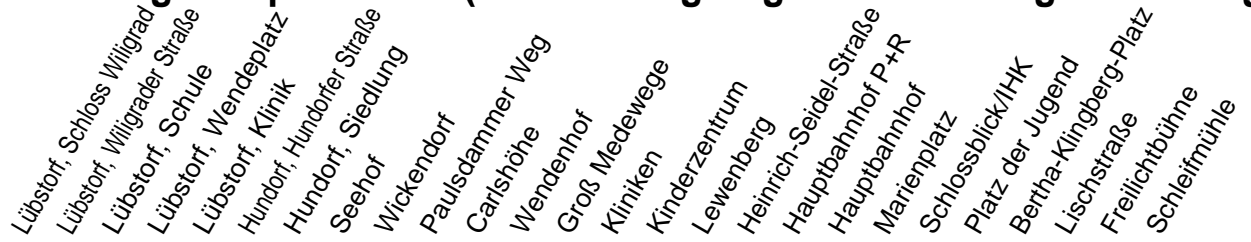
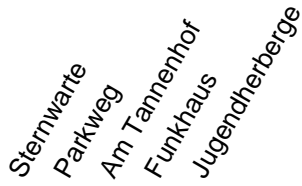
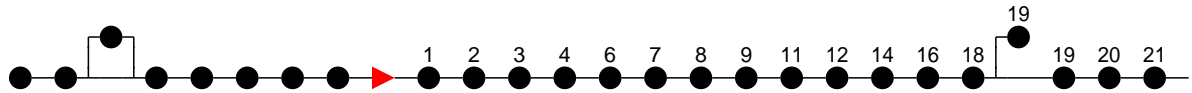


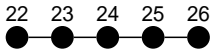
Richtung: Hauptbahnhof (Bertha-Klingberg-Platz bzw. Jugendherberge)



Haltestellen  
Fahrzeit in Min.



Haltestellen  
Fahrzeit in Min.



Montag bis Freitag

Std.	Minuten
6	05 <sup>H</sup> 25 <sup>H</sup>
7	05 <sup>S</sup> 05 <sup>F</sup> 29 <sup>H</sup>
8	
9	27 <sup>H</sup>
10	
11	57 <sup>H</sup>
12	
13	27 <sup>H</sup>
14	34 <sup>H</sup> 57 <sup>S</sup>
15	27 <sup>H</sup>
16	27 <sup>H</sup> 49 <sup>S</sup>
17	34 <sup>H</sup>
18	35 <sup>H</sup>
20	52 <sup>K</sup>
22	12 <sup>B</sup>

Samstag

Std.	Minuten
6	
7	
8	37 <sup>J</sup>
9	
10	23 <sup>H</sup>
11	
12	23 <sup>H</sup>
13	43 <sup>H</sup>
14	
15	
16	23 <sup>B</sup>
17	
18	03 <sup>H</sup>
20	52 <sup>K</sup>
22	12 <sup>B</sup>

Sonn- und Feiertag

Std.	Minuten
6	
7	
8	37 <sup>J</sup>
9	
10	23 <sup>H</sup>
11	
12	23 <sup>H</sup>
13	43 <sup>H</sup>
14	
15	
16	23 <sup>B</sup>
17	
18	03 <sup>H</sup>
20	52 <sup>K</sup>
22	12 <sup>B</sup>

- (B)** - fährt ab Hauptbahnhof P+R weiter als Linie 19 zum Betriebshof NVS
- (H)** - fährt bis Hauptbahnhof
- (J)** - fährt bis Jugendherberge
- (K)** - fährt nur bis Bertha-Klingberg-Platz
- (F)** - verkehrt nur während der Ferien
- (S)** - verkehrt nur während der Schulzeit