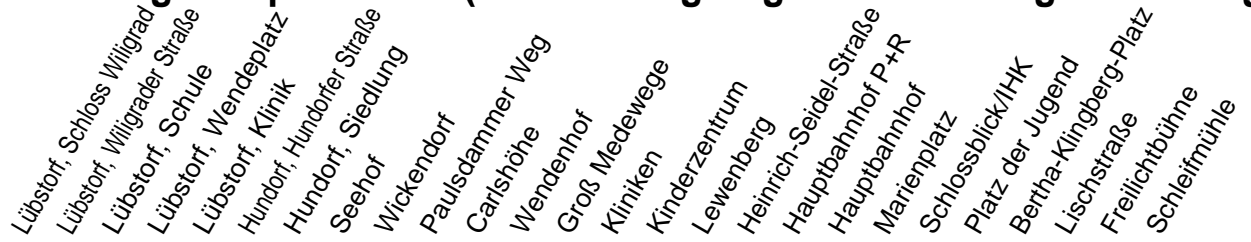
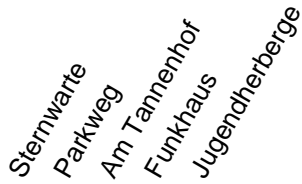
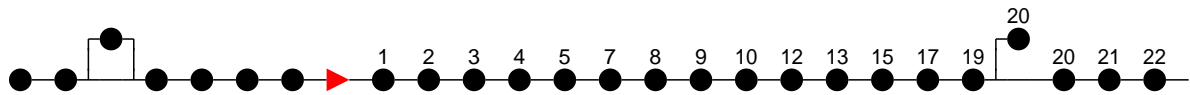


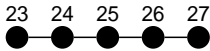
Richtung: Hauptbahnhof (Bertha-Klingberg-Platz bzw. Jugendherberge)



Haltestellen  
Fahrzeit in Min.



Haltestellen  
Fahrzeit in Min.



Montag bis Freitag

Std.	Minuten
6	04 <sup>H</sup> 24 <sup>H</sup>
7	04 <sup>S</sup> 04 <sup>F</sup> 28 <sup>H</sup>
8	
9	26 <sup>H</sup>
10	
11	56 <sup>H</sup>
12	
13	26 <sup>H</sup>
14	33 <sup>H</sup> 56 <sup>S</sup>
15	26 <sup>H</sup>
16	26 <sup>H</sup> 48 <sup>S</sup>
17	33 <sup>H</sup>
18	34 <sup>H</sup>
20	51 <sup>K</sup>
22	11 <sup>B</sup>

Samstag

Std.	Minuten
6	
7	
8	36 <sup>J</sup>
9	
10	22 <sup>H</sup>
11	
12	22 <sup>H</sup>
13	42 <sup>H</sup>
14	
15	
16	22 <sup>B</sup>
17	
18	02 <sup>H</sup>
20	51 <sup>K</sup>
22	11 <sup>B</sup>

Sonn- und Feiertag

Std.	Minuten
6	
7	
8	36 <sup>J</sup>
9	
10	22 <sup>H</sup>
11	
12	22 <sup>H</sup>
13	42 <sup>H</sup>
14	
15	
16	22 <sup>B</sup>
17	
18	02 <sup>H</sup>
20	51 <sup>K</sup>
22	11 <sup>B</sup>

- (B)** - fährt ab Hauptbahnhof P+R weiter als Linie 19 zum Betriebshof NVS
- (H)** - fährt bis Hauptbahnhof
- (J)** - fährt bis Jugendherberge
- (K)** - fährt nur bis Bertha-Klingberg-Platz
- (F)** - verkehrt nur während der Ferien
- (S)** - verkehrt nur während der Schulzeit