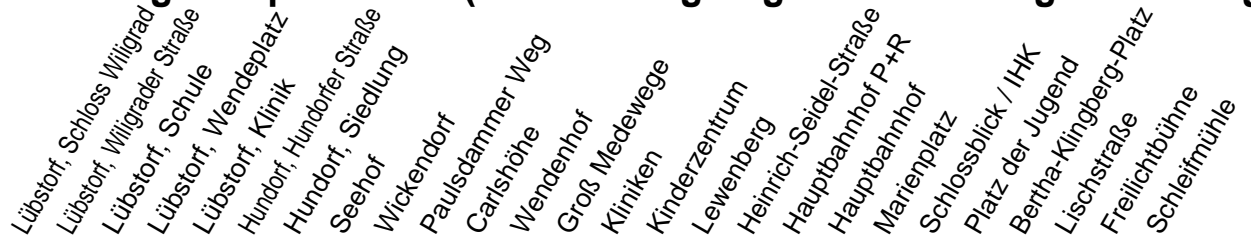
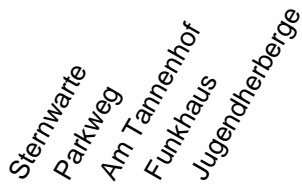
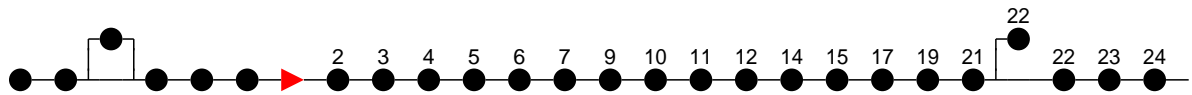


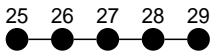
## Richtung: Hauptbahnhof (Bertha-Klingberg-Platz bzw. Jugendherberge)



Haltestellen  
Fahrzeit in Min.



Haltestellen  
Fahrzeit in Min.



### Montag bis Freitag

Std.	Minuten
6	01 <sup>H</sup> 21 <sup>H</sup>
7	02 <sup>S</sup> 02 <sup>F</sup> 24 <sup>H</sup>
8	
9	23 <sup>H</sup>
10	
11	53 <sup>H</sup>
12	
13	23 <sup>H</sup>
14	30 <sup>H</sup> 53 <sup>S</sup>
15	23 <sup>H</sup>
16	23 <sup>H</sup> 45 <sup>S</sup>
17	30 <sup>H</sup>
18	31 <sup>H</sup>
20	49 <sup>K</sup>
22	09 <sup>K</sup>

### Samstag

Std.	Minuten
6	
7	
8	33 <sup>J</sup>
9	
10	19 <sup>H</sup>
11	
12	19 <sup>H</sup>
13	39 <sup>H</sup>
14	
15	
16	19 <sup>B</sup>
17	59 <sup>H</sup>
18	
20	49 <sup>K</sup>
22	09 <sup>K</sup>

### Sonn- und Feiertag

Std.	Minuten
6	
7	
8	33 <sup>J</sup>
9	
10	19 <sup>H</sup>
11	
12	19 <sup>H</sup>
13	39 <sup>H</sup>
14	
15	
16	19 <sup>B</sup>
17	59 <sup>H</sup>
18	
20	49 <sup>K</sup>
22	09 <sup>K</sup>

- (B)** - fährt ab Hauptbahnhof P+R weiter als Linie 19 zum Betriebshof NVS
- (H)** - fährt bis Hauptbahnhof
- (J)** - fährt bis Jugendherberge
- (K)** - fährt nur bis Bertha-Klingberg-Platz
- (F)** - verkehrt nur während der Ferien
- (S)** - verkehrt nur während der Schulzeit