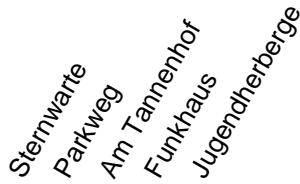
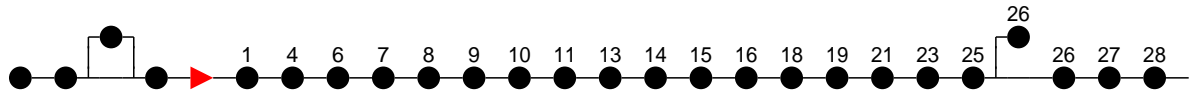
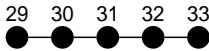


### Richtung: Hauptbahnhof (Bertha-Klingberg-Platz bzw. Jugendherberge)


 Haltestellen  
Fahrzeit in Min.

 Haltestellen  
Fahrzeit in Min.


#### Montag bis Freitag (NICHT am 24. und 31. Dezember)

Std.	Minuten
5	57 <sup>H</sup>
6	17 <sup>H</sup> 57 <sup>S</sup> 57 <sup>F</sup>
7	19 <sup>H</sup>
8	
9	19 <sup>H</sup>
10	
11	49 <sup>H</sup>
12	
13	19 <sup>H</sup>
14	26 <sup>H</sup> 49 <sup>S</sup>
15	19 <sup>H</sup>
16	19 <sup>H</sup> 41 <sup>S</sup>
17	26 <sup>H</sup>
18	27 <sup>H</sup>
20	45 <sup>K</sup>
22	05 <sup>K</sup>

#### Samstag sowie 24. und 31. Dezember

Std.	Minuten
5	
6	
7	
8	29 <sup>J</sup>
9	
10	15 <sup>H</sup>
11	
12	15 <sup>H</sup>
13	35 <sup>H</sup>
14	
15	
16	15 <sup>B</sup>
17	55 <sup>H</sup>
18	
20	45 <sup>K</sup>
22	05 <sup>K</sup>

#### Sonn- und Feiertag

Std.	Minuten
5	
6	
7	
8	29 <sup>J</sup>
9	
10	15 <sup>H</sup>
11	
12	15 <sup>H</sup>
13	35 <sup>H</sup>
14	
15	
16	15 <sup>B</sup>
17	55 <sup>H</sup>
18	
20	45 <sup>K</sup>
22	05 <sup>K</sup>

- (B)** - fährt ab Hauptbahnhof P+R weiter als Linie 19 zum Betriebshof NVS
- (H)** - fährt bis Hauptbahnhof
- (J)** - fährt bis Jugendherberge
- (K)** - fährt nur bis Bertha-Klingberg-Platz
- (F)** - verkehrt nur während der Ferien
- (S)** - verkehrt nur während der Schulzeit