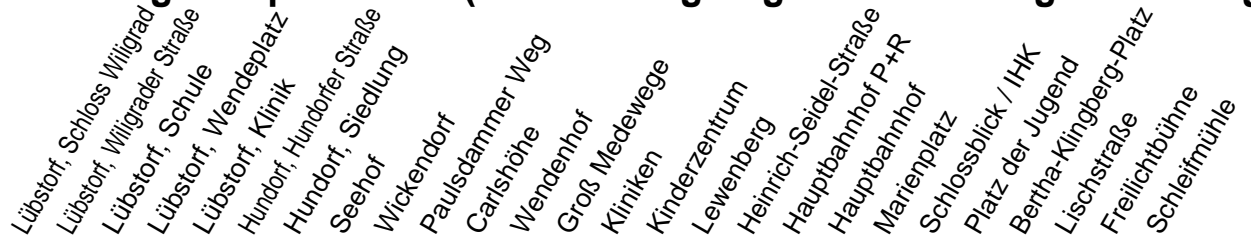
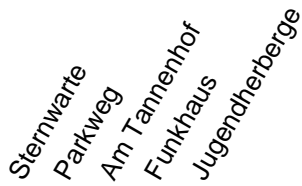
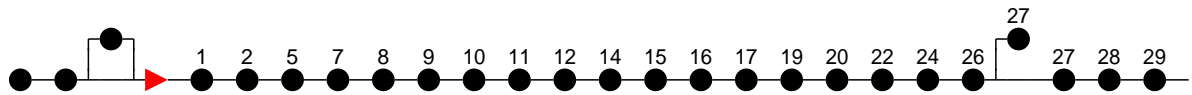


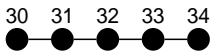
Richtung: Hauptbahnhof (Bertha-Klingberg-Platz bzw. Jugendherberge)



Haltestellen
Fahrzeit in Min.



Haltestellen
Fahrzeit in Min.



Montag bis Freitag

Std.	Minuten
5	56 ^H
6	16 ^H 56 ^S 56 ^F 56 ^B
7	18 ^H
8	
9	18 ^H
10	
11	48 ^H
12	
13	18 ^H
14	25 ^H 48 ^S
15	18 ^H
16	18 ^H 40 ^S
17	25 ^H
18	26 ^H
20	44 ^K
22	04 ^K

Samstag

Std.	Minuten
5	
6	
7	
8	28 ^H
9	
10	14 ^H
11	
12	14 ^H
13	34 ^H
14	
15	
16	14 ^B
17	54 ^H
18	
20	44 ^K
22	04 ^K

Sonn- und Feiertag

Std.	Minuten
5	
6	
7	
8	28 ^H
9	
10	14 ^H
11	
12	14 ^H
13	34 ^H
14	
15	
16	14 ^B
17	54 ^H
18	
20	44 ^K
22	04 ^K

- (B)** - fährt ab Hauptbahnhof P+R weiter als Linie 19 zum Betriebshof NVS
- (H)** - fährt bis Hauptbahnhof
- (J)** - fährt bis Jugendherberge
- (K)** - fährt nur bis Bertha-Klingberg-Platz
- (F)** - verkehrt nur während der Ferien
- (S)** - verkehrt nur während der Schulzeit