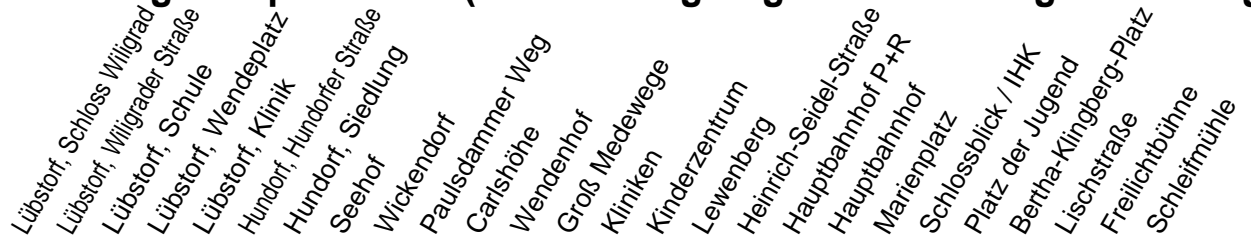
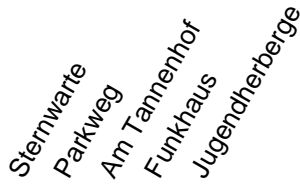
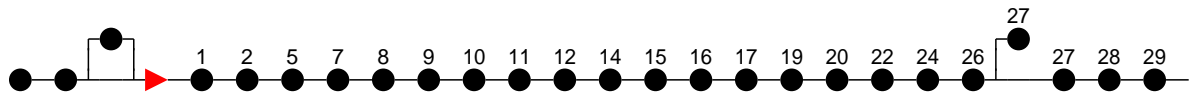


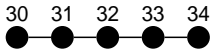
### Richtung: Hauptbahnhof (Bertha-Klingberg-Platz bzw. Jugendherberge)



Haltestellen  
Fahrzeit in Min.



Haltestellen  
Fahrzeit in Min.



#### Montag bis Freitag (NICHT am 24. und 31. Dezember)

Std.	Minuten
5	56 <sup>H</sup>
6	16 <sup>H</sup> 56 <sup>S</sup> 56 <sup>F</sup> 56 <sup>B</sup>
7	18 <sup>H</sup>
8	
9	18 <sup>H</sup>
10	
11	48 <sup>H</sup>
12	
13	18 <sup>H</sup>
14	25 <sup>H</sup> 48 <sup>S</sup>
15	18 <sup>H</sup>
16	18 <sup>H</sup> 40 <sup>S</sup>
17	25 <sup>H</sup>
18	26 <sup>H</sup>
20	44 <sup>K</sup>
22	04 <sup>K</sup>

#### Samstag sowie 24. und 31. Dezember

Std.	Minuten
5	
6	
7	
8	28 <sup>H</sup>
9	
10	14 <sup>H</sup>
11	
12	14 <sup>H</sup>
13	34 <sup>H</sup>
14	
15	
16	14 <sup>B</sup>
17	54 <sup>H</sup>
18	
20	44 <sup>K</sup>
22	04 <sup>K</sup>

#### Sonn- und Feiertag

Std.	Minuten
5	
6	
7	
8	28 <sup>H</sup>
9	
10	14 <sup>H</sup>
11	
12	14 <sup>H</sup>
13	34 <sup>H</sup>
14	
15	
16	14 <sup>B</sup>
17	54 <sup>H</sup>
18	
20	44 <sup>K</sup>
22	04 <sup>K</sup>

- (B)** - fährt ab Hauptbahnhof P+R weiter als Linie 19 zum Betriebshof NVS
- (H)** - fährt bis Hauptbahnhof
- (J)** - fährt bis Jugendherberge
- (K)** - fährt nur bis Bertha-Klingberg-Platz
- (F)** - verkehrt nur während der Ferien
- (S)** - verkehrt nur während der Schulzeit