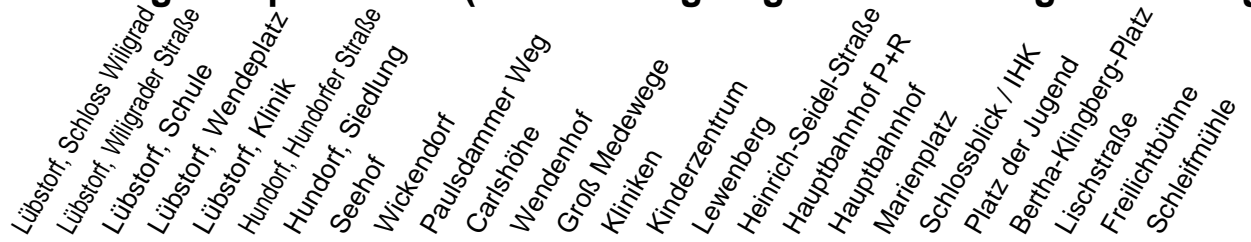
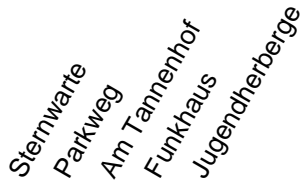
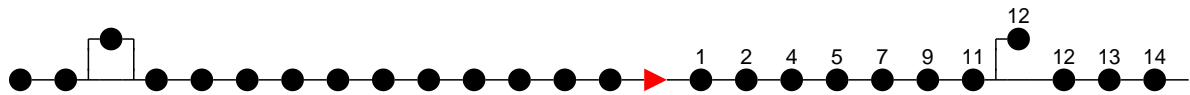


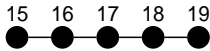
Richtung: Hauptbahnhof (Bertha-Klingberg-Platz bzw. Jugendherberge)



Haltestellen
Fahrzeit in Min.



Haltestellen
Fahrzeit in Min.



Montag bis Freitag (NICHT am 24. und 31. Dezember 2020)

Std.	Minuten
5	27 ^H
6	14 ^H 34 ^H
7	16 ^S 16 ^F 38 ^H
8	41 ^H
9	36 ^H
10	41 ^H
12	06 ^H
13	36 ^H
14	43 ^H
15	06 ^S 36 ^H
16	36 ^H 58 ^S
17	43 ^H
18	34 ^H
21	02 ^K
22	20 ^K

Samstag sowie 24. und 31. Dezember 2020

Std.	Minuten
5	
6	
7	46 ^H
8	44 ^H
9	
10	32 ^H
12	32 ^H
13	52 ^H
14	52 ^H
15	
16	32 ^B
17	
18	12 ^H
21	02 ^K
22	20 ^K

Sonn- und Feiertag

Std.	Minuten
5	
6	
7	46 ^H
8	44 ^H
9	
10	32 ^H
12	32 ^H
13	52 ^H
14	52 ^H
15	
16	32 ^B
17	
18	12 ^H
21	02 ^K
22	20 ^K

- (B)** - fährt ab Hauptbahnhof P+R weiter als Linie 19 zum Betriebshof NVS
- (H)** - fährt bis Hauptbahnhof
- (J)** - fährt bis Jugendherberge
- (K)** - fährt nur bis Bertha-Klingberg-Platz
- (F)** - verkehrt nur während der Ferien
- (S)** - verkehrt nur während der Schulzeit