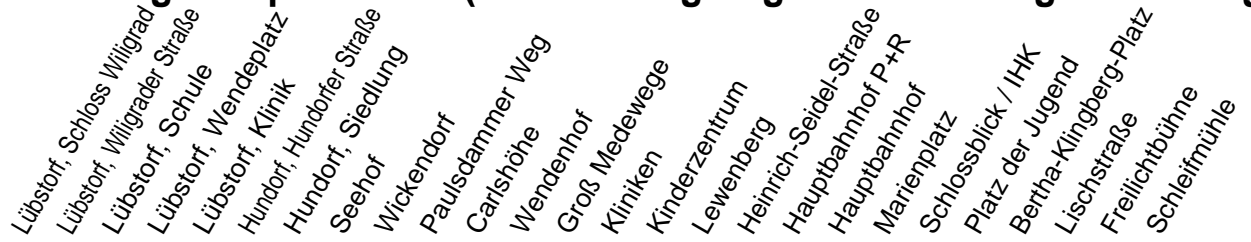
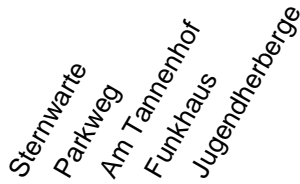
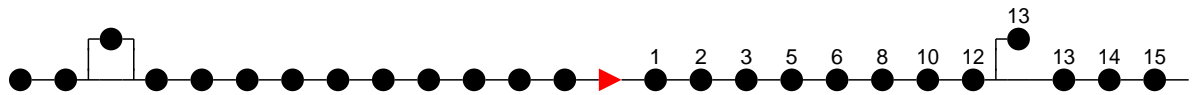


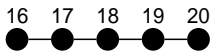
Richtung: Hauptbahnhof (Bertha-Klingberg-Platz bzw. Jugendherberge)



Haltestellen
Fahrzeit in Min.



Haltestellen
Fahrzeit in Min.



Montag bis Freitag (NICHT am 24. und 31. Dezember)

Std.	Minuten
5	26 ^H
6	13 ^H 33 ^H
7	15 ^S 15 ^F 37 ^H
8	25 ^H
9	35 ^H
10	40 ^H
12	05 ^H
13	35 ^H
14	42 ^H
15	05 ^S 35 ^H
16	35 ^H 57 ^B
17	42 ^H
18	43 ^H
20	59 ^K
22	19 ^K

Samstag sowie 24. und 31. Dezember

Std.	Minuten
5	
6	
7	45 ^H
8	43 ^H
9	
10	31 ^H
12	31 ^H
13	51 ^H
14	51 ^H
15	
16	31 ^B
17	
18	11 ^H
20	59 ^K
22	19 ^K

Sonn- und Feiertag

Std.	Minuten
5	
6	
7	45 ^H
8	43 ^H
9	
10	31 ^H
12	31 ^H
13	51 ^H
14	51 ^H
15	
16	31 ^B
17	
18	11 ^H
20	59 ^K
22	19 ^K

- (B)** - fährt ab Hauptbahnhof P+R weiter als Linie 19 zum Betriebshof NVS
- (H)** - fährt bis Hauptbahnhof
- (J)** - fährt bis Jugendherberge
- (K)** - fährt nur bis Bertha-Klingberg-Platz
- (F)** - verkehrt nur während der Ferien
- (S)** - verkehrt nur während der Schulzeit