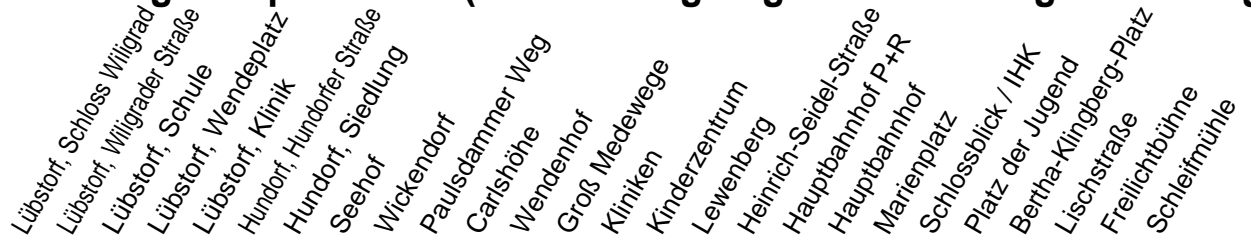
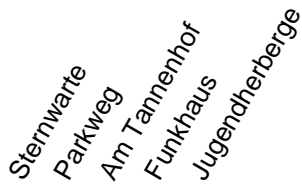
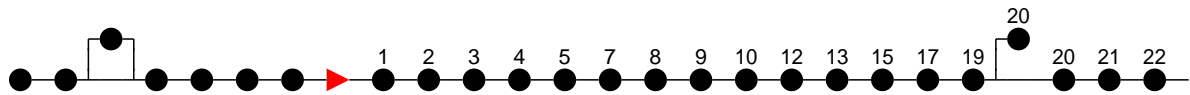


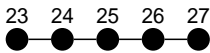
Richtung: Hauptbahnhof (Bertha-Klingberg-Platz bzw. Jugendherberge)



Haltestellen
Fahrzeit in Min.



Haltestellen
Fahrzeit in Min.



Montag bis Freitag (NICHT am 24. und 31. Dezember)

Std.	Minuten
6	03 ^H 23 ^H
7	04 ^S 04 ^F 26 ^H
8	
9	25 ^H
10	
11	55 ^H
12	
13	25 ^H
14	32 ^H 55 ^S
15	25 ^H
16	25 ^H 47 ^S
17	32 ^H
18	33 ^H
20	50 ^K
22	10 ^K

Samstag sowie 24. und 31. Dezember

Std.	Minuten
6	
7	
8	34 ^J
9	
10	21 ^H
11	
12	21 ^H
13	41 ^H
14	
15	
16	21 ^B
17	
18	01 ^H
20	50 ^K
22	10 ^K

Sonn- und Feiertag

Std.	Minuten
6	
7	
8	34 ^J
9	
10	21 ^H
11	
12	21 ^H
13	41 ^H
14	
15	
16	21 ^B
17	
18	01 ^H
20	50 ^K
22	10 ^K

- (B)** - fährt ab Hauptbahnhof P+R weiter als Linie 19 zum Betriebshof NVS
- (H)** - fährt bis Hauptbahnhof
- (J)** - fährt bis Jugendherberge
- (K)** - fährt nur bis Bertha-Klingberg-Platz
- (F)** - verkehrt nur während der Ferien
- (S)** - verkehrt nur während der Schulzeit