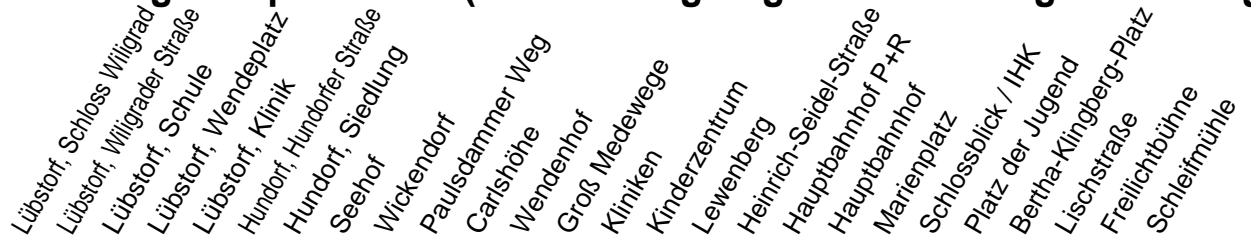
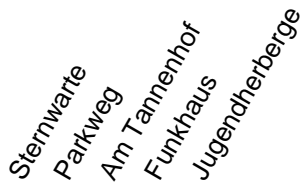
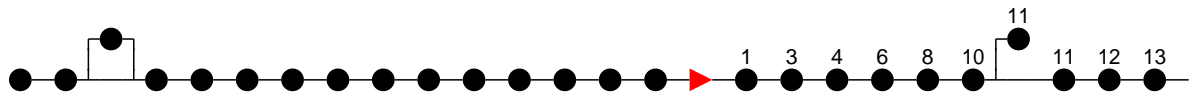


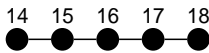
## Richtung: Hauptbahnhof (Bertha-Klingberg-Platz bzw. Jugendherberge)



Haltestellen  
Fahrzeit in Min.



Haltestellen  
Fahrzeit in Min.



### Montag bis Freitag

Std.	Minuten
5	28 <sup>H</sup>
6	15 <sup>H</sup> 35 <sup>H</sup>
7	17 <sup>S</sup> 17 <sup>F</sup> 41 <sup>H</sup>
8	27 <sup>H</sup>
9	37 <sup>H</sup>
10	42 <sup>H</sup>
12	07 <sup>H</sup>
13	37 <sup>H</sup>
14	44 <sup>H</sup>
15	07 <sup>S</sup> 37 <sup>H</sup>
16	37 <sup>H</sup> 59 <sup>S</sup>
17	44 <sup>H</sup>
18	45 <sup>H</sup>
19	33 <sup>H</sup>
21	01 <sup>K</sup>
22	21 <sup>K</sup>

### Samstag

Std.	Minuten
5	
6	
7	48 <sup>H</sup>
8	46 <sup>H</sup>
9	
10	33 <sup>H</sup>
12	33 <sup>H</sup>
13	53 <sup>H</sup>
14	53 <sup>H</sup>
15	
16	33 <sup>B</sup>
17	
18	13 <sup>H</sup>
19	
21	01 <sup>K</sup>
22	21 <sup>K</sup>

### Sonn- und Feiertag

Std.	Minuten
5	
6	
7	48 <sup>H</sup>
8	46 <sup>H</sup>
9	
10	33 <sup>H</sup>
12	33 <sup>H</sup>
13	53 <sup>H</sup>
14	53 <sup>H</sup>
15	
16	33 <sup>B</sup>
17	
18	13 <sup>H</sup>
19	
21	01 <sup>K</sup>
22	21 <sup>K</sup>

- (B)** - fährt ab Hauptbahnhof P+R weiter als Linie 19 zum Betriebshof NVS
- (H)** - fährt bis Hauptbahnhof
- (J)** - fährt bis Jugendherberge
- (K)** - fährt nur bis Bertha-Klingberg-Platz
- (F)** - verkehrt nur während der Ferien
- (S)** - verkehrt nur während der Schulzeit