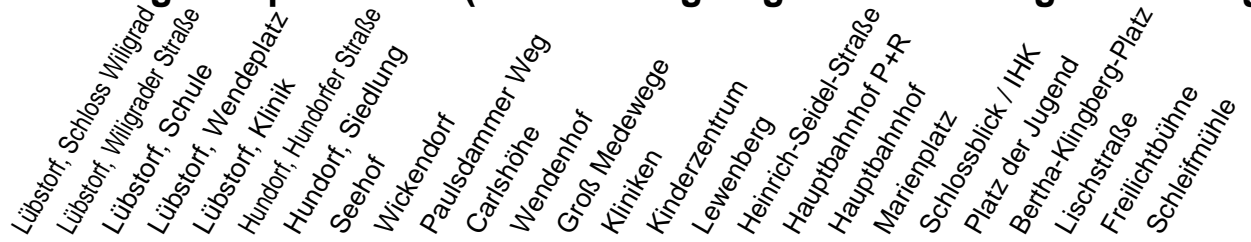
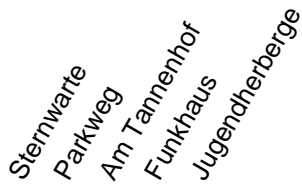
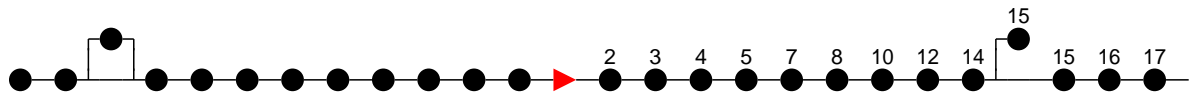


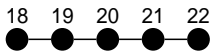
## Richtung: Hauptbahnhof (Bertha-Klingberg-Platz bzw. Jugendherberge)



Haltestellen  
Fahrzeit in Min.



Haltestellen  
Fahrzeit in Min.



### Montag bis Freitag

Std.	Minuten
5	24 <sup>H</sup>
6	11 <sup>H</sup> 31 <sup>H</sup>
7	12 <sup>S</sup> 12 <sup>F</sup> 36 <sup>H</sup>
8	23 <sup>H</sup>
9	33 <sup>H</sup>
10	38 <sup>H</sup>
12	03 <sup>H</sup>
13	33 <sup>H</sup>
14	40 <sup>H</sup>
15	03 <sup>S</sup> 33 <sup>H</sup>
16	33 <sup>H</sup> 55 <sup>S</sup>
17	40 <sup>H</sup>
18	41 <sup>H</sup>
19	29 <sup>H</sup>
20	57 <sup>K</sup>
22	17 <sup>K</sup>

### Samstag

Std.	Minuten
5	
6	
7	44 <sup>H</sup>
8	42 <sup>H</sup>
9	
10	29 <sup>H</sup>
12	29 <sup>H</sup>
13	49 <sup>H</sup>
14	49 <sup>H</sup>
15	
16	29 <sup>B</sup>
17	
18	09 <sup>H</sup>
19	
20	57 <sup>K</sup>
22	17 <sup>K</sup>

### Sonn- und Feiertag

Std.	Minuten
5	
6	
7	44 <sup>H</sup>
8	42 <sup>H</sup>
9	
10	29 <sup>H</sup>
12	29 <sup>H</sup>
13	49 <sup>H</sup>
14	49 <sup>H</sup>
15	
16	29 <sup>B</sup>
17	
18	09 <sup>H</sup>
19	
20	57 <sup>K</sup>
22	17 <sup>K</sup>

- (B)** - fährt ab Hauptbahnhof P+R weiter als Linie 19 zum Betriebshof NVS
- (H)** - fährt bis Hauptbahnhof
- (J)** - fährt bis Jugendherberge
- (K)** - fährt nur bis Bertha-Klingberg-Platz
- (F)** - verkehrt nur während der Ferien
- (S)** - verkehrt nur während der Schulzeit