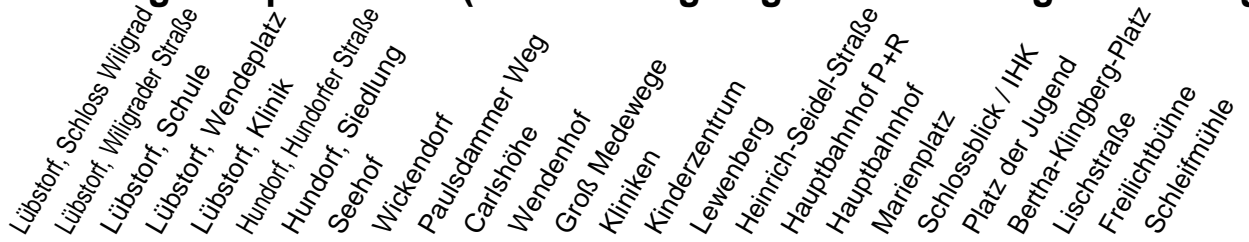
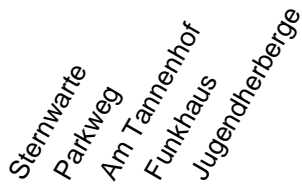
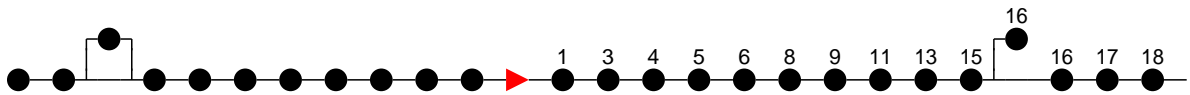


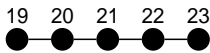
Richtung: Hauptbahnhof (Bertha-Klingberg-Platz bzw. Jugendherberge)



Haltestellen
Fahrzeit in Min.



Haltestellen
Fahrzeit in Min.



Montag bis Freitag

Std.	Minuten
5	22 ^H
6	09 ^H 29 ^H
7	09 ^S 09 ^F 33 ^H
8	21 ^H
9	31 ^H
10	36 ^H
12	01 ^H
13	31 ^H
14	38 ^H
15	01 ^S 31 ^H
16	31 ^H 53 ^S
17	38 ^H
18	39 ^H
19	27 ^H
20	55 ^K
22	15 ^K

Samstag

Std.	Minuten
5	
6	
7	42 ^H
8	40 ^H
9	
10	27 ^H
12	27 ^H
13	47 ^H
14	47 ^H
15	
16	27 ^B
17	
18	07 ^H
19	
20	55 ^K
22	15 ^K

Sonn- und Feiertag

Std.	Minuten
5	
6	
7	42 ^H
8	40 ^H
9	
10	27 ^H
12	27 ^H
13	47 ^H
14	47 ^H
15	
16	27 ^B
17	
18	07 ^H
19	
20	55 ^K
22	15 ^K

- (B)** - fährt ab Hauptbahnhof P+R weiter als Linie 19 zum Betriebshof NVS
- (H)** - fährt bis Hauptbahnhof
- (J)** - fährt bis Jugendherberge
- (K)** - fährt nur bis Bertha-Klingberg-Platz
- (F)** - verkehrt nur während der Ferien
- (S)** - verkehrt nur während der Schulzeit