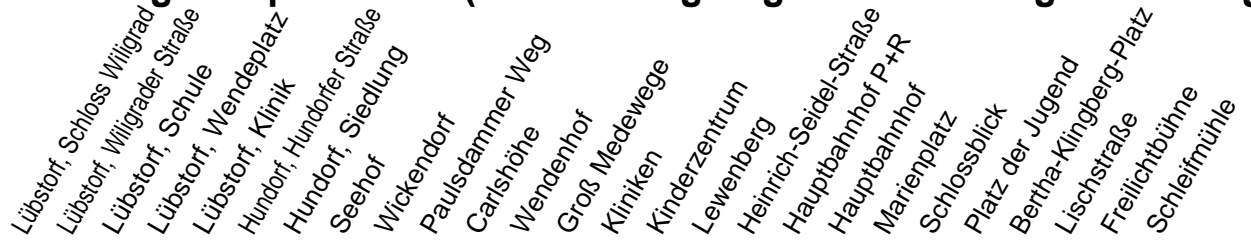
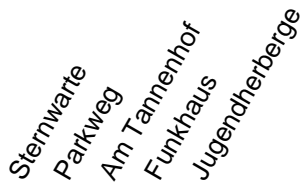
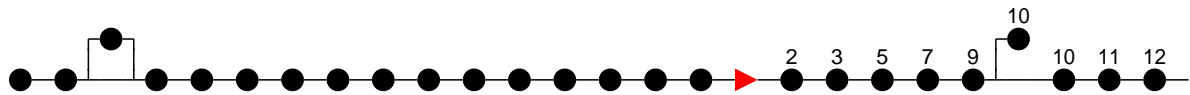


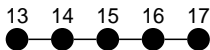
Richtung: Hauptbahnhof (Bertha-Klingberg-Platz bzw. Jugendherberge)



Haltestellen
Fahrzeit in Min.



Haltestellen
Fahrzeit in Min.



Montag bis Freitag

Std.	Minuten
5	29 ^H
6	16 ^H 36 ^H
7	18 ^S 18 ^F 40 ^H
8	43 ^H
9	38 ^H
10	43 ^H
12	08 ^H
13	38 ^H
14	45 ^H
15	08 ^S 38 ^H
16	38 ^H
17	00 ^S 45 ^H
18	36 ^H
21	04 ^K
22	22 ^K

Samstag

Std.	Minuten
5	
6	
7	48 ^H
8	
9	
10	34 ^H
12	34 ^H
13	54 ^H
14	54 ^H
15	
16	34 ^B
17	
18	14 ^H
21	04 ^K
22	22 ^K

Sonn- und Feiertag

Std.	Minuten
5	
6	
7	48 ^H
8	
9	
10	34 ^H
12	34 ^H
13	54 ^H
14	54 ^H
15	
16	34 ^B
17	
18	14 ^H
21	04 ^K
22	22 ^K

- (B)** - fährt ab Hauptbahnhof P+R weiter als Linie 19 zum Betriebshof NVS
- (H)** - fährt bis Hauptbahnhof
- (J)** - fährt bis Jugendherberge
- (K)** - fährt nur bis Bertha-Klingberg-Platz
- (F)** - verkehrt nur während der Ferien
- (S)** - verkehrt nur während der Schulzeit