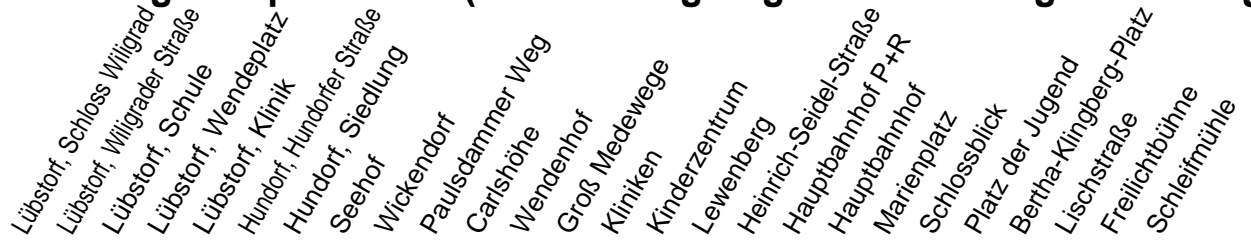
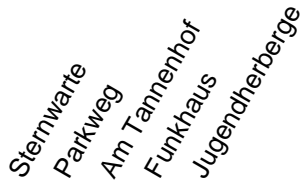
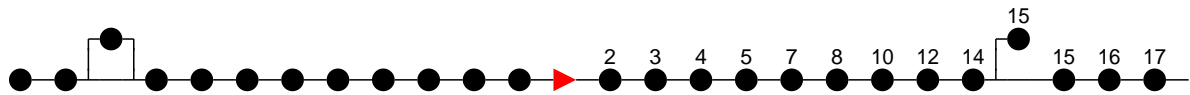


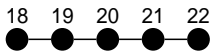
## Richtung: Hauptbahnhof (Bertha-Klingberg-Platz bzw. Jugendherberge)



Haltestellen  
Fahrzeit in Min.



Haltestellen  
Fahrzeit in Min.



### Montag bis Freitag

Std.	Minuten
5	23 <sup>H</sup>
6	10 <sup>H</sup> 30 <sup>H</sup>
7	12 <sup>S</sup> 12 <sup>F</sup> 34 <sup>H</sup>
8	37 <sup>H</sup>
9	32 <sup>H</sup>
10	37 <sup>H</sup>
12	02 <sup>H</sup>
13	32 <sup>H</sup>
14	39 <sup>H</sup>
15	02 <sup>S</sup> 32 <sup>H</sup>
16	32 <sup>H</sup> 54 <sup>S</sup>
17	39 <sup>H</sup>
18	30 <sup>H</sup>
20	58 <sup>K</sup>
22	16 <sup>K</sup>

### Samstag

Std.	Minuten
5	
6	
7	42 <sup>H</sup>
8	
9	
10	28 <sup>H</sup>
12	28 <sup>H</sup>
13	48 <sup>H</sup>
14	48 <sup>H</sup>
15	
16	28 <sup>B</sup>
17	
18	08 <sup>H</sup>
20	58 <sup>K</sup>
22	16 <sup>K</sup>

### Sonn- und Feiertag

Std.	Minuten
5	
6	
7	42 <sup>H</sup>
8	
9	
10	28 <sup>H</sup>
12	28 <sup>H</sup>
13	48 <sup>H</sup>
14	48 <sup>H</sup>
15	
16	28 <sup>B</sup>
17	
18	08 <sup>H</sup>
20	58 <sup>K</sup>
22	16 <sup>K</sup>

- (B)** - fährt ab Hauptbahnhof P+R weiter als Linie 19 zum Betriebshof NVS
- (H)** - fährt bis Hauptbahnhof
- (J)** - fährt bis Jugendherberge
- (K)** - fährt nur bis Bertha-Klingberg-Platz
- (F)** - verkehrt nur während der Ferien
- (S)** - verkehrt nur während der Schulzeit